

Smartwatch M99

Uživatelský manuál



Obsah balení:



Nabíjení:



1. Nabíječka je klipová, takže stačí otevřít a dodržet směr magnetické části na magnety hodinek.
2. Zapojte USB konektor do USB slotu v počítači nebo USB adaptéru do zásuvky (adaptér není součástí balení, můžete využít jakýkoliv adaptér s min. 1A proudem.)

Doporučená doba nabíjení je 2 hodiny. Při aktivním používání vydrží baterie nabitá až 2 dny. Pokud ponecháte často hodinky úplně vybit, dochází k postupnému snižování výdrže baterie. Doporučujeme hodinky nabíjet ihned, jak kapacita klesne na 10%.

Ovládání hodinek:

Na hodinkách se nachází dotykový displej. Během nabíjení dojde k automatickému zapnutí. Pokud jsou hodinky vypnuté zapnete je dlouhým podržením prstu na displeji po dobu cca. 4 sekund dokud hodinky jemně nezavibrují. Pokud je chcete vypnout, stačí posunem prstu směrem nahoru přejít do nabídky "Settings" (ikona ozubeného kolečka) a zvolit "Power Off" - vypnout. Jemným dotykem na displej rozsvítíte obrazovku a tahem prstu po displeji směrem vlevo přepínáte mezi funkcemi (viz. obrázek). Tahem prstu směrem nahoru otevřete nabídku hodinek podnabídka této funkce.



tažením prstu doleva přepínáte mezi funkcemi: trénink, kroky a spánek



Sportovní aktivity, měření tepové frekvence, měření tlaku, měření kyslíku v krvi

tažením prstu nahoru se přesouváte v nabídce menu

Notifikace a zprávy, počasí, ovládání fotoaparátu telefonu, ovládání hudby v telefonu

Stopky, nastavení



Nabídka nastavení:



Mute: ztišení
Brightness: jas displeje
Power Off: vypnout



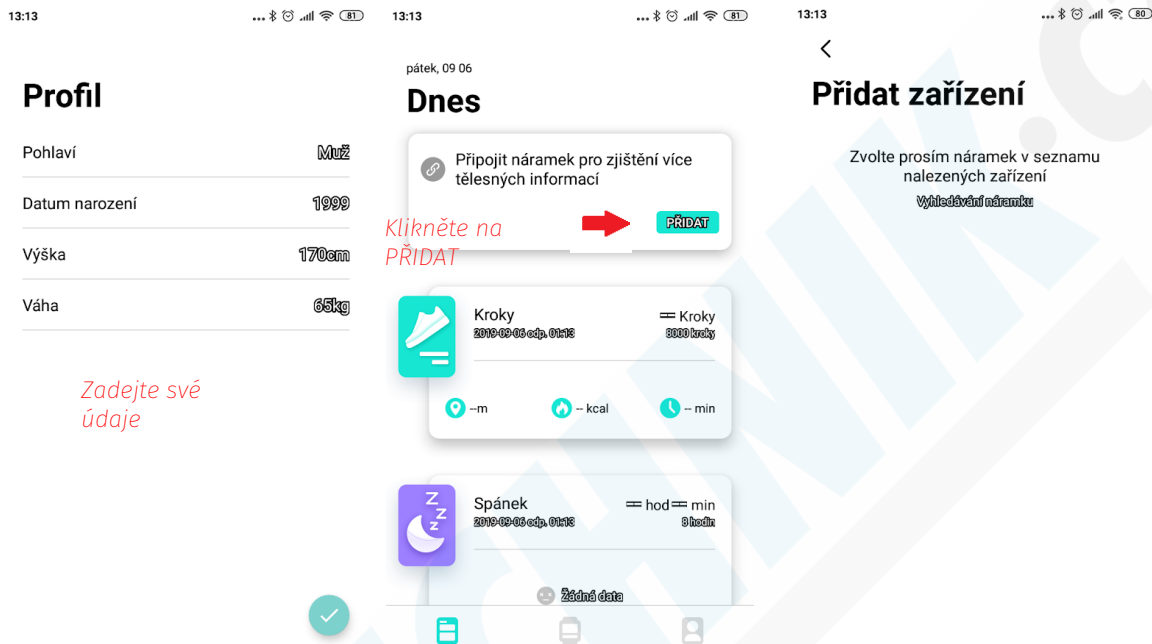
Reset: do továrního nastavení
About: informace o verzi SW a ID výrobku.

Párování s mobilním telefonem

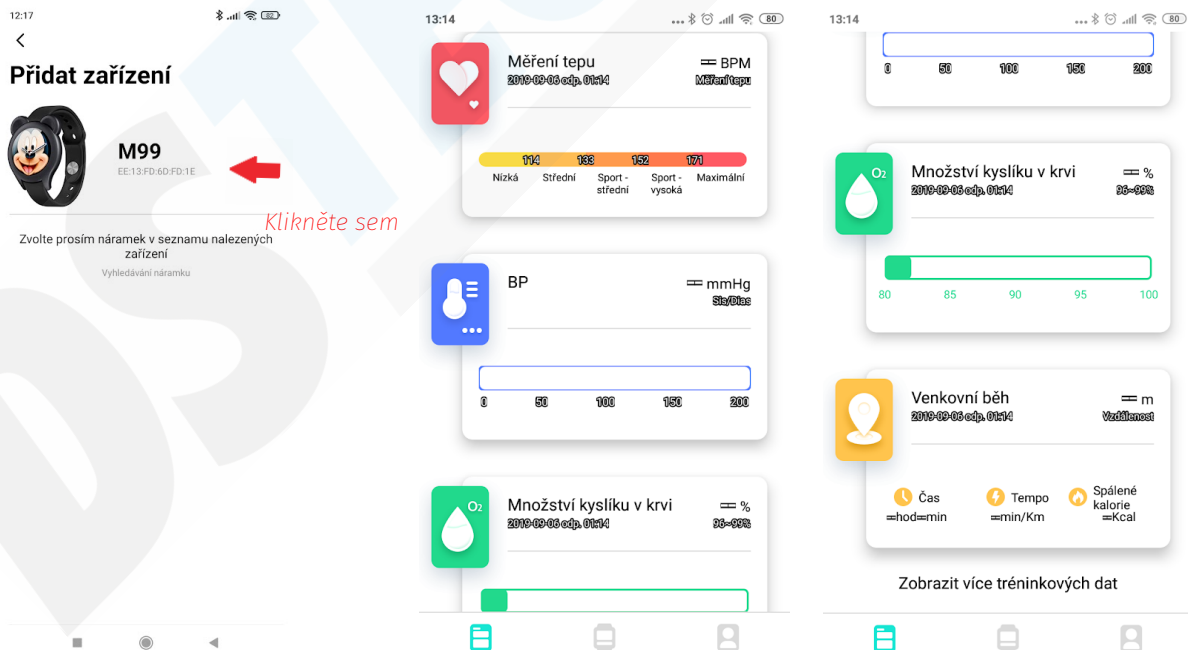
Stažení a instalace aplikace "Da Fit"

Android operační systém: zapněte si Obchod Play a vyhledejte aplikaci Da Fit, nebo načtěte QR kód




IOS operační systém: zapněte si App Store a vyhledejte aplikaci Da Fit,



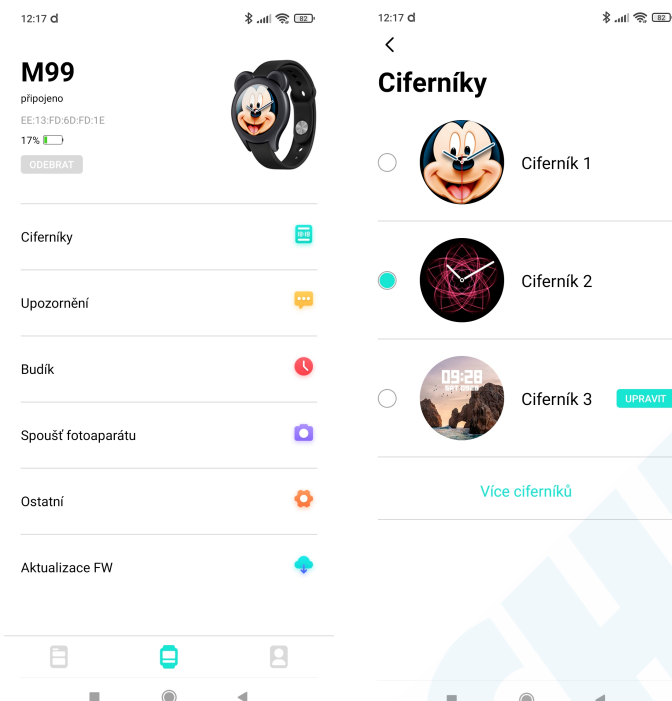
Než začnete párovat zařízení s mobilním telefonem, zapněte v mobilním telefonu Bluetooth



Jakmile je v mobilním telefonu zapnuto bluetooth připojení hodinky se objeví v aplikaci. Ve spodní části obrazovky jsou tři ikony:

-  souhrn
-  nastavení hodinek
-  profil uživatele

Nastavení hodinek:



Položka upozornění slouží pro povolení zpráv, které chcete přijímat do hodinek ať už se jedná o SMS zprávy, nebo o notifikace z facebooku, twitteru, whatsapp atd.

Technické parametry:

Aplikace
Integrovaná polymer lithiová baterie
Výdrž:
Rozměry:

DaFit v češtině pro iOS a Android
200mAh
při aktivním používání 2 dny
průměr 44mm (bez uší), šířka 10,9mm