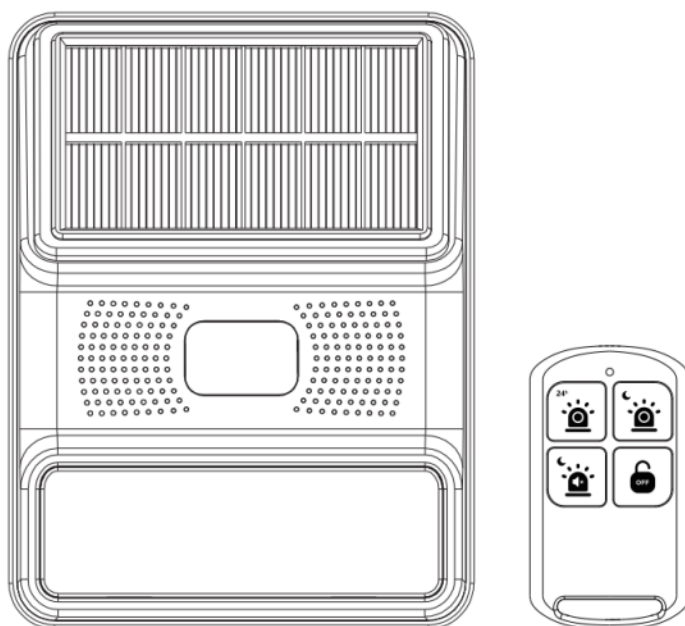


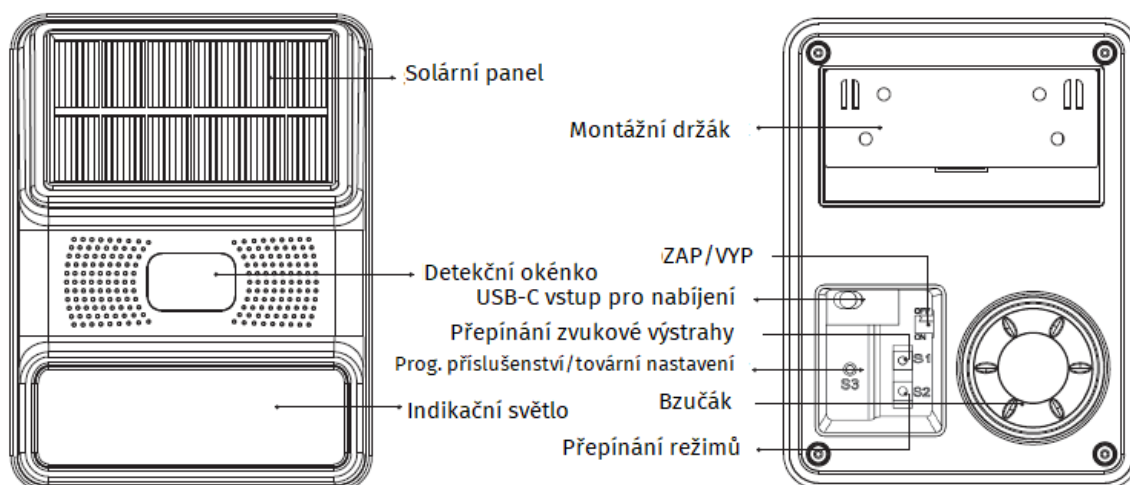
Bezdrátový solární alarm PE523 SOLAR TUYA Uživatelský manuál



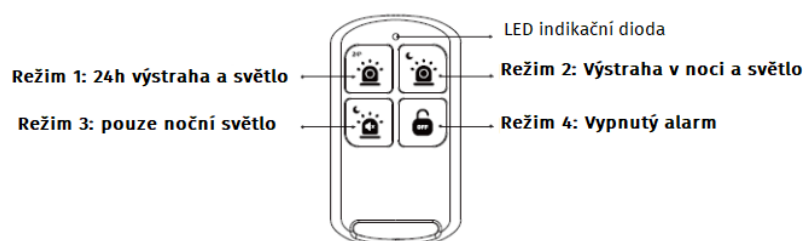
Představení produktu

Zvukový a světelný alarm podporuje solární nabíjení, podporuje dálkové ovládání, ovládání pomocí tlačítka umístěného na zařízení a ovládání prostřednictvím aplikace, pro nastavení různých provozních režimů s ochranou proti rušení, falešným poplachům, alarmem proti úniku a dalšími funkcemi. Produkt je vhodný pro venkovní bezpečnostní alarmy pro rodinné domy, ploty, rybníky.

Schéma produktu



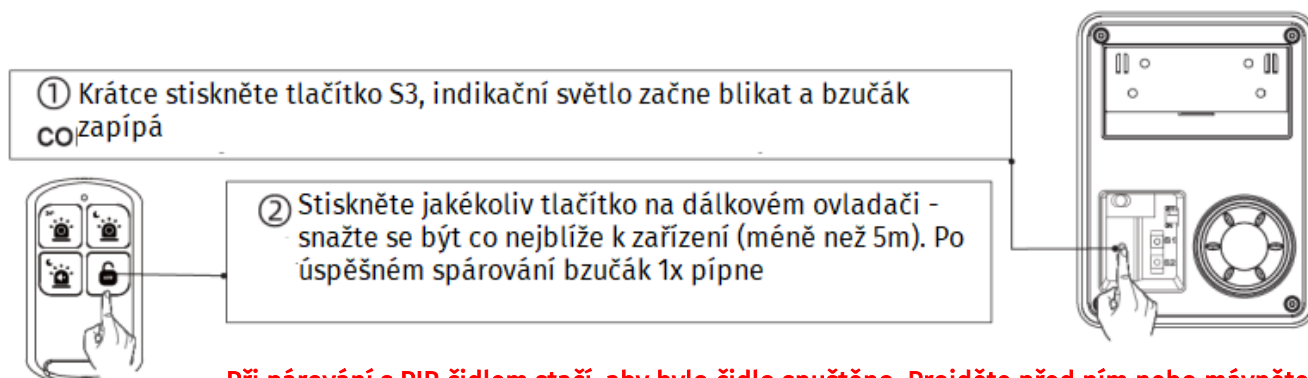
Dálkové ovládání:



Vypnutý alarm: Zařízení přestane snímat. Pokud potřebujete zapnout infračervený senzor, stiskněte tlačítko režimu, dle Vaší potřeby (1-4) pro jeho nastavení.

Konfigurace dálkového ovládání:




1. Dálkový ovladač byl spárován z výroby, používejte jej prosím přímo.
2. Pokud potřebujete dálkový ovladač k ovládání více alarmů, spárujte je podle následujícího postupu.




Při párování s PIR čidlem stačí, aby bylo čidlo spuštěno. Projděte před ním nebo mávněte rukou, aby detekovalo pohyb. Během této činnosti by měla siréna čidlo zachytit

Stažení a instalace aplikace:

V aplikaci Obchod Play (Android) nebo AppStore (iOS) vyhledejte a nainstalujte aplikaci **Tuya Smart** nebo také **Smart Life** - aplikace jsou totožné, je na Vás jakou si vyberete.

1. Režim 1 (tl. ): 24h aktivace zvukového i světelného alarmu
2. Režim 2 (tl. ): noční režim, zvuk a světlo pouze po setmění
3. Režim 3 (tl. ): přes den zvukový i světelný alarm. Po setmění světlo bliká, bez

zvukové výstrahy

4. Režim 4 (tl. ): vypnuté snímání, deaktivovaný alarm

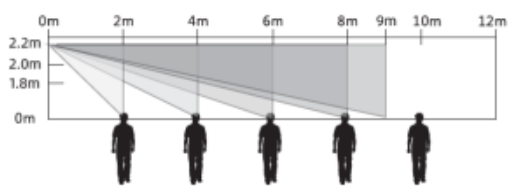
Tlačítko	Popis funkce tlačítka	Návod k obsluze	LED	Bzučák
S1	Krátké stisknutí - přepnutí zvukové výstrahy	Krátkým stisknutím tlačítka S1 přepnete zvuk	Bliká	Přehrát vybraný hlas
S2	Krátké stisknutí - přepnutí pracovního režimu	24hodinový zvukový a světelný režim	1krát zabliká	S pípnutím
		Noční zvukový a světelný režim	2x zabliká	Dvě pípnutí „DiDi“
		Noční režim blesku	3x zabliká	Tři pípnutí „DiDiDi“
S3	Režim konfigurace příslušenství krátkým stisknutím	Krátkým stisknutím tlačítka S3 vstoupíte do režimu konfigurace příslušenství.	Nepřetržitý svit	S pípnutím
	Dlouhým stisknutím obnovíte tovární nastavení	Dlouhým stisknutím tlačítka S3 obnovíte tovární nastavení.	4x zabliká	Čtyři pípnutí „DiDiDi“

Opatření před párováním s mobilním telefonem:

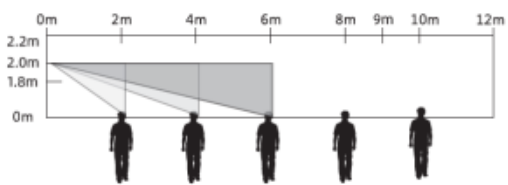
1. WiFi frekvence. Aplikace nepodporuje 5GHz síť. Mějte Váš mobilní telefon připojený k 2.4MHz síti
2. Váš telefon a alarm by mezi sebou neměli být dále než 10m
3. Mějte zapnuté bluetooth i WiFi připojení v telefonu, díky tomu dojde k automatickému spárování s alarmem.
4. Stiskněte dlouze (cca. 5 sekund) tlačítko S2 pro spuštění párovacího režimu sirény s aplikací. Světlo nepřetržitě bliká
5. V aplikaci pak postupujte dle pokynů na obrazovce. Vyplňte heslo k Vaší WiFi síti atd.

Instalace

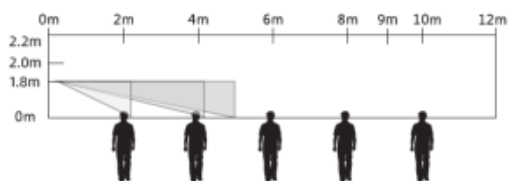
Pokyny před instalací. Informace o instalační výšce (pouze pro informaci)



a. Instalační výška: 2.2m
Vertikální dosah během dne:
<= 8m (max. <=10m)
Detekční dosah v noci: 9-12m



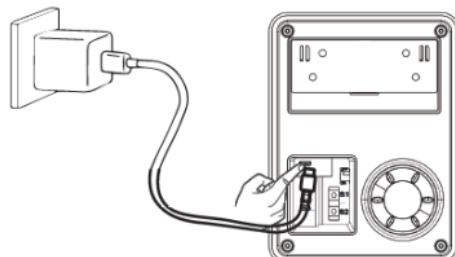

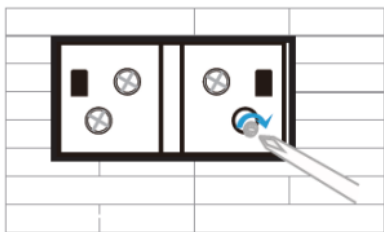
b. Instalační výška: 2.0m
Vertikální dosah během dne:
<= 6m (max. <=9m)
Detekční dosah v noci: 9-12m



c. Instalační výška: 1.8m
Vertikální dosah během dne: <=5m
(max. <=10m)
Detekční dosah v noci: 9-12m)

Venkovní instalace

1. Připevněte držák
2. Zafixujte zařízení



Vnitřní instalace

1. Napájejte pomocí DC5V napájecího zdroje a USB-C kabelu (zdroj ani kabel nejsou součástí balení můžete použít jakýkoliv 5V/1A)
2. Zafixujte zařízení
3. Otestujte detekci

14 zvukových melodií a hlášek

- Siréna 1
- Siréna 2
- Siréna 3
- Please leave the alert area As soon as possible - prosím opusťte co nejdříve monitorovanou oblast
- Welcome to visit - vítejte na návštěvě
- No smoking in public places - zákaz kouření na veřejných místech
- Helmet before entering the construction site and pay attention to your safety - před vstupem na staveniště noste helmu a dbejte Vaší bezpečnosti
- Deep water no swimming - hluboká voda, neplavat
- Restricted sound no fishing - omezení hluku, zákaz rybolovu
- Forest sound no smoking and lighting fires - Lesní zvuk, zákaz kouření a rozdělávání ohňů
- Please wear helmet when riding on electric bike and do not drive motor vehicle lane - Při jízdě na elektrickém kole noste helmu a nejezděte v pruhu pro motorová vozidla.
- Please pay attention to the traffic lights - věnujte pozornost semaforům
- No road ahead pay attention to uncomming vehicles - Před vámi není žádná silnice, dávejte pozor na protijedoucí vozidla
- Please take your personal belongings with you to prevent loss - Prosím, vezměte si s sebou své osobní věci, abyste předešli jejich ztrátě.

Technické parametry:

Vstupní napětí: DC5V/1A z USB

Hlasitost alarmu: 100 dB

Vestavěný PIR senzor: Ano

Vestavěná lithiová baterie: 3,7V/1000mA

Detekce vybité baterie: Ano

Spínač proti neoprávněné manipulaci: Ano

Propojení s jiným produktem Tuya: Ano

Bezdrátový alarm systém podporuje: 20 senzorů a 5 dálkových ovladačů (k dokoupení viz. související výrobky)

Hmotnost jednotky: 0,38 kg