



OR-DB-FX-152	
ORNO-LOGISTIC Sp. z o.o. ul. Rolników 437 44-141 Gliwice tel. 32 43 43 110	bezdrátový domovní zvonek bateriový
<p>DŮLEŽITÉ!</p> <p>Před použitím zařízení si přečtěte tento servisní návod a uschovejte jej pro budoucí použití. Jakákoli oprava nebo úprava provedená svépomocí má za následek ztrátu záruky.</p> <p>Výrobce neodpovídá za škody, které mohou vzniknout v důsledku nesprávné instalace nebo provozu zařízení. Vzhledem k tomu, že technické údaje podléhají průběžným změnám, výrobce si vyhrazuje právo provádět změny vlastností výrobku a provádět je v souladu se zákonem o ochraně spotřebitele a zavádět různá konstrukční řešení, aniž by došlo ke zhoršení parametrů nebo funkční kvality výrobku.</p> <p>Nejnovější verzi příručky si můžete stáhnout z webových stránek www.orno.pl. Veškerá práva na překlad/interpretaci a autorská práva ve vztahu k této příručce jsou vyhrazena.</p> <ol style="list-style-type: none"> 1. Nepoužívejte zařízení v rozporu s jeho určením. 2. Neponořujte zařízení do vody nebo jiné tekutiny. 3. Nepoužívejte zařízení, pokud je jeho kryt poškozen. 4. Neopravujte jej svépomocí. 	
	<p>Každá domácnost je uživatelem elektrických a elektronických zařízení, a tedy potenciálním producentem nebezpečného odpadu pro člověka a životní prostředí, a to z důvodu přítomnosti elektrických a elektronických zařízení, nebezpečných látek, směsí a součástí v zařízeních. Na druhou stranu jsou použítá zařízení cenným materiálem, z něhož můžeme získat suroviny, jako např. měď, cín, sklo, železo a další. Značka weee umístěná na zařízení, obalech nebo dokumentech k němu připojených upozorňuje na nutnost tříděného sběru elektroodpadu a elektronických zařízení. Takto označené výrobky nelze pod hrozbou pokuty vyhazovat do běžného odpadu spolu s ostatním odpadem. Označení zároveň znamená, že zařízení bylo uvedeno na trh po 13. srpnu 2005. Povinností uživatele je odevzdat použité zařízení na určeném sběrném místě k řádnému zpracování. Použité zařízení lze také odevzdat prodejci, pokud si člověk koupí nový výrobek v množství, které není větší než nově zakoupené zařízení stejného typu. Informace o dostupném systému sběru elektroodpadu lze získat v informační kanceláři obchodu a na obecním nebo krajském úřadě. Správné nakládání s použitým zařízením předchází negativním důsledkům pro životní prostředí a lidské zdraví!</p>
	<p>S použitými bateriemi a/nebo akumulátory je třeba zacházet jako s odděleným odpadem a umístit je do samostatného kontejneru. Použité baterie nebo akumulátory by měly být odvezeny do sběrného místa pro použité baterie a akumulátory. Informace o sběrných/převzatých místech získáte na místním úřadě nebo u místního prodejce. Použité zařízení lze vrátit prodejci také v případě nákupu nového výrobku v množství, které není větší než množství nově zakoupeného zařízení stejného typu. Výrobek je vybaven přenosnou baterií. Pokyny k instalaci a vyjmutí baterií naleznete v následujícím návodu.</p>

POPIS

Bateriový zvonek, snadná instalace, ideální pro dveře domů, bytů, obchodů atd. nebo jako přivolávací zařízení pro seniory. Stupeň krytí IP44 umožňuje jeho instalaci venku nebo v místech se zvýšenou vlhkostí. Systém učení slouží ke snadnému přihlášení dalších vysílačů.

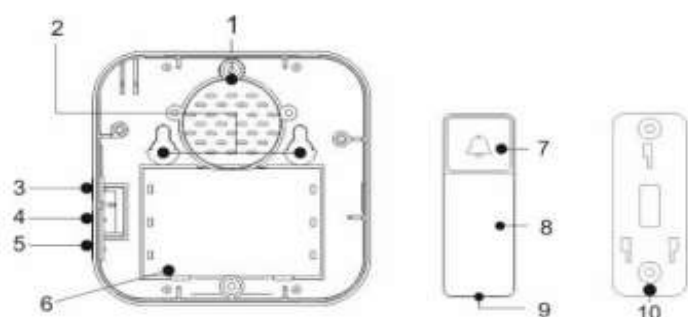
INSTALACE

Vzdálenost mezi tlačítkem a vyzváněcím tónem závisí na podmínkách prostředí. Před instalací doporučujeme vyzkoušet zařízení na místě podle vlastního výběru, abyste se ujistili, že jeho dosah není narušen.

Dosah mohou výrazně snížit: stěny, stropy, kovové povrchy, zařízení se stejnou frekvencí, blízkost elektromotorů, transformátorů, napájecích zdrojů, počítačů atd.

1. Do zvonku (přijímače) vložte 3 baterie AAA.
2. Pomocí šroubováku (není součástí balení) nadzvedněte a otevřete zadní kryt v tlačítku zvonku a vyjměte ochranu baterií.
3. Přihlaste tlačítko podle níže uvedených pokynů.
4. Po úspěšném přihlášení zařízení přišroubujte nebo přilepte zadní kryt tlačítka k zemi.

KONSTRUKCE



1. Montážní otvory
2. Reprodukční
3. Tlačítko ovládání hlasitosti
4. Změna vyzváněcího tónu tlačítkem "dolů"
5. Tlačítko změny vyzváněcího tónu "nahoru"
6. Kapsa na baterie
7. Tlačítko volání
8. Místo pro jméno
9. Otevření tlačítka
10. Rámeček pro upevnění tlačítka

PŘIHLÁŠENÍ

Každému tlačítku lze přiřadit jinou melodii. Vyberte jednu z 58 melodií pomocí "DOLŮ" (4) a "NAHORU" (5). Po výběru melodie stiskněte tlačítko (3) pro nastavení hlasitosti, dokud LED dioda na krytu nezačne blikat, a poté stiskněte tlačítko vysílače kterou chcete přihlásit (7).

ODHLÁŠENÍ

Stiskněte tlačítko volby melodie "UP" (5), dokud nezačne blikat LED dioda a zvonek vydá potvrzení operace. Všechna přihlášená tlačítka budou odhlášena.

TECHNICKÉ DATA

napájení zvonku:	3xAAA (není v balení)
napájení vysílače (tlačítko):	1xCR2016 (v balení)
Frekvence:	433.92 MHz
Přenos:	Rádiový
pokrytí volného pole:	400 m
úroveň hlasitosti:	0-110 dB
nastavení hlasitosti:	5 levelů
počet vyzváněcích tónů:	58 melodií
úroveň ochrany tlačítka:	IP44
rozměry zvonku:	80 x 80 x 25 mm
rozměry tlačítka:	30 x 85 x 18 mm
hmotnost přijímače (zvonku):	0.075 kg
hmotnost vysílače (tlačítka):	0.03 kg

Prohlášení o shodě:

Orno-Logistic Sp. z o.o. prohlašuje, že typ rádiového zařízení: OR-DB-FX-152 TORINO II DC bezdrátový zvonek na baterie je v souladu se směrnicí 2014/53/EU. Úplné znění znění EU prohlášení o shodě je k dispozici na této internetové adrese: www.orno.pl.